

Date d'édition : 20.04.2026

Ref : EWTGUET851W

ET 851W Web Access Software (Réf. 061.8510W)



Le logiciel Web Access Box Software permet de connecter l'appareil d'essai à la Web Access Box GU 100. D'une part, le logiciel Web Access Box assure la configuration nécessaire de la Web Access Box et prend en charge l'échange de données entre la Web Access Box et l'appareil d'essai.

D'autre part, il constitue le lien avec l'utilisateur via l'interface logicielle dans le navigateur web.

Le logiciel Web Access Box Software est fourni via un support de données.

L'interface logicielle est accessible via un navigateur web, indépendamment du lieu et du système.

L'interface logicielle offre différents niveaux d'utilisation pour le suivi des essais et l'acquisition des données.

Par exemple, le schéma de processus et les états de fonctionnement de l'appareil d'essai sont présentés.

Les essais peuvent être observés en temps réel grâce à la transmission d'images en direct de la caméra IP.

Les valeurs mesurées actuelles sont affichées. Les résultats des essais sont affichés graphiquement pour une évaluation plus approfondie.

Les données de mesure peuvent être téléchargées via le logiciel et stockées localement.

Contenu didactique / Essais

avec l'appareil d'essai: apprentissage à distance

interface logicielle avec

- schéma du processus
- états de fonctionnement
- valeurs mesurées actuelles
- transfert des valeurs mesurées
- transmission d'images en direct
- affichage graphique des résultats d'essais

Les grandes lignes

- configuration spécifique de la Web Access Box GU 100
- accès indépendant du système à l'interface logicielle via un navigateur web

Les caractéristiques techniques

- Support de données: carte SD
- Web Access Box Software indépendant du système
- connexion internet
- navigateur web
- format du fichier à télécharger: txt

Nécessaire au fonctionnement

navigateur web, connexion internet recommandée

Date d'édition : 20.04.2026

Liste de livraison

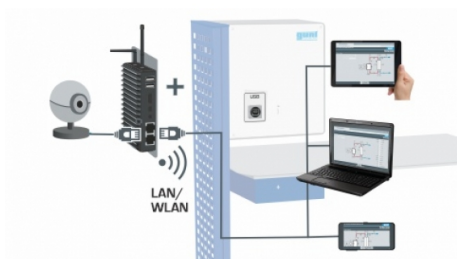
1 Web Access Box Software

Accessoires

requis

GU 100 Web Access Box

ET 851 Turbine à vapeur axiale

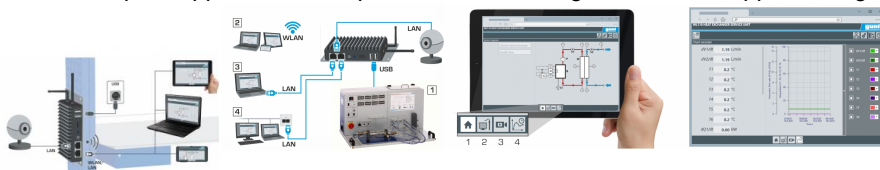


Options

Ref : EWTGUGU100

GU 100 Web Access Box (Réf. 010.10000)

Accessoire pour appareils GUNT permettant un enseignement et un apprentissage pratiques à distance



La GU 100 est un accessoire pour une sélection d'appareils GUNT.

La Web Access Box permet un enseignement pratique à distance - Remote Learning via le réseau propre au client. Via un navigateur web, les essais sont observés par transmission d'images en direct, les états de fonctionnement de l'appareil d'essai sont suivis, les valeurs mesurées sont visualisées graphiquement et facilement enregistrées localement pour une évaluation plus complète.

La Web Access Box fonctionne comme un serveur.

Il prend la fonction d'acquisition des données, transmet les commandes de contrôle et fournit toutes les informations sur une interface logicielle.

L'interface logicielle est accessible à partir de tous les types de terminaux via un navigateur web, indépendamment du système.

Pour chaque appareil GUNT qui peut être étendu avec la Web Access Box, un logiciel spécifique est disponible: Web Access Box Software.

Le logiciel doit être acheté séparément pour chaque appareil.

La connexion de jusqu'à 10 terminaux à la Web Access Box est possible via WLAN, une connexion LAN directe ou en

GSDE s.a.r.l.

181 Rue Franz Liszt - F 73000 CHAMBERY

Tel : [+330456428070](tel:+330456428070) | Fax : [+330456428071](tel:+330456428071)

www.gsde.fr

Date d'édition : 20.04.2026

intégrant la Web Access Box dans le réseau propre au client.

Les terminaux connectés au réseau propre au client peuvent ainsi être utilisés pour l'apprentissage à distance.

La Web Access Box est connectée au appareil GUNT sélectionné via USB. La caméra IP fournie est connectée à la Web Access Box via LAN.

Contenu didactique / Essais

- avec le logiciel Web Access Box Software:

Apprentissage à distance - Web Access Box comme serveur, accès indépendant du système via un navigateur web

affichage du schéma du processus

affichage des états de fonctionnement

affichage de toutes les valeurs mesurées actuelles

transfert des valeurs mesurées enregistrées en interne pour une évaluation plus complète

observation en direct des essais

affichage graphique des résultats des essais

Les grandes lignes

- observation, acquisition et évaluation des essais via un navigateur web

- transmission d'images en direct via une caméra IP

- Web Access Box comme serveur avec module WLAN intégré pour connecter les terminaux: PC, tablette, smartphone

Les caractéristiques techniques

- Web Access Box

système d'exploitation: Microsoft Windows 10

mémoire vive: 4GB

mémoire: 120GB

interfaces

4x USB

2x LAN

1x HDMI

1x MiniDP

1x mini-série

module WLAN intégré

- Caméra IP

connexion avec la Web Access Box via LAN

230V, 50Hz, 1 phase

Dimensions et poids

Lxlxh: 112x84x34mm (Web Access Box)

Poids: env. 0,5kg

Liste de livraison

1 Web Access Box

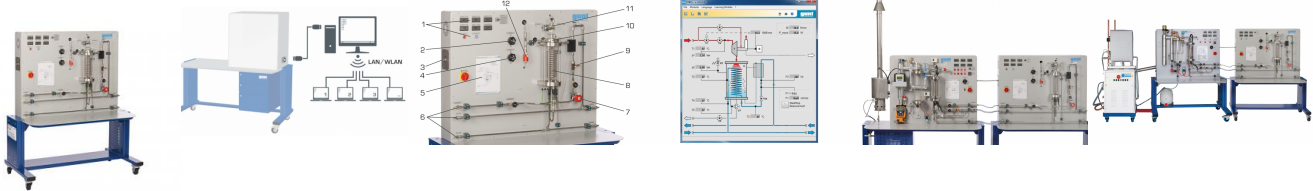
1 caméra IP

Date d'édition : 20.04.2026

Ref : EWTGUET851

ET 851 Turbine à vapeur axiale à un étage avec mesure de puissance (Réf. 061.85100)

Nécessite une alimentation en vapeur par ET 850 ou ET 852, avec interface PC USB et logiciel inclus



Turbines à vapeur et turbomachines.

Dans la pratique, les turbines à vapeur sont principalement utilisées dans les centrales électriques pour la production d'électricité.

On distingue différents types de turbines selon le sens du débit et l'état de la vapeur, le mode de fonctionnement ainsi que l'alimentation et l'évacuation de la vapeur.

Sur l'appareil de test ET 851, il s'agit d'une turbine axiale à pression égale à un étage, avec un axe vertical.

La vapeur nécessaire doit être générée avec le générateur de vapeur ET 850, chauffé au gaz ou ET 852, électrique.

La turbine peut fonctionner avec de la vapeur saturée ou avec de la vapeur surchauffée.

La vapeur est décomprimée dans la turbine et liquéfiée au moyen du condenseur refroidi par eau.

La turbine est chargée au moyen d'un frein à courants de Foucault.

La turbine possède un joint à labyrinthe sans contact sur l'arbre avec circuit de vapeur de barrage.

Afin d'éviter des dommages tels qu'une vitesse de rotation excessive ou une surpression dans le système, la turbine est équipée de différents dispositifs de sécurité.

Des capteurs mesurent la température, la pression et le débit à tous les points significatifs.

La vitesse de rotation de la turbine et le couple de rotation sont mesurés électroniquement au niveau du frein à courants de Foucault.

Les valeurs mesurées peuvent être lues sur des affichages numériques. Les valeurs sont transmises vers un PC afin d'être évaluées à l'aide d'un logiciel fourni.

La transmission des données au PC se fait par une interface USB.

La turbine à vapeur axiale ET 851 constitue, avec le générateur de vapeur chauffé au gaz ET 850, une centrale thermique à vapeur complète à l'échelle du laboratoire.

Alternativement, le générateur de vapeur électrique ET 852 peut être utilisé pour l'alimentation en vapeur.

Contenu didactique / Essais

- mode de fonctionnement d'une turbine à vapeur:
 - consommation de vapeur de la turbine
 - puissance de la turbine à différents réglages
 - étude des pertes au niveau des différents composants de la turbine
 - évolution de la puissance et du couple de rotation
 - rendement global comparé au rendement théorique

Les grandes lignes

- turbine à vapeur axiale à un étage à l'échelle du laboratoire
- différents dispositifs de sécurité et de surveillance
- construction d'une centrale thermique à vapeur complète avec le générateur de vapeur chauffé au gaz ET 850
- alimentation en vapeur alternative par générateur de vapeur électrique ET 852

Les caractéristiques techniques

Turbine à action axiale à un étage

- diamètre de la roue: 54mm
- vitesse de rotation max.: 40000min⁻¹
- pression d'entrée max.: 9bar abs.
- pression de sortie max.: 1bar abs.
- puissance nominale: 50W

GSDE s.a.r.l.

181 Rue Franz Liszt - F 73000 CHAMBERY

Tel : [+330456428070](tel:+330456428070) | Fax : [+330456428071](tel:+330456428071)

www.gsde.fr



Date d'édition : 20.04.2026

Plages de mesure

- pression:
0?16bar (vapeur)
0?1,6bar (condenseur)
- pression différentielle: 0?50mbar
- débit: 0?720L/h (eau de refroidissement)
- vitesse de rotation: 0?50000min-1
- couple: 0?70Nmm
- température: 0?400°C

230V, 50Hz, 1 phase

Dimensions et poids

Lxlxh: 1530x790x1770mm
Poids: env. 180kg

Nécessaire au fonctionnement

raccord deau: 350L/h, drain
PC avec Windows recommandé

Liste de livraison

- 1 banc de test
- 1 CD avec logiciel GUNT + câble USB
- 1 documentation didactique

Accessoires disponibles et options

requis
ET 850 Générateur de vapeur
ou
ET 852 Générateur de vapeur électrique

en option

pour l'apprentissage à distance
GU 100 Web Access Box
avec
ET 851W Web Access Box Software

Produits alternatifs

- ET810 - Centrale thermique à vapeur avec machine à vapeur
- ET830 - Centrale thermique à vapeur 1,5kW
- ET833 - Centrale thermique à vapeur 1,5kW avec système de conduite de procédés