

Date d'édition : 20.01.2026

Ref : EWTGUHM288

HM 288 Essais sur une turbine à réaction (Réf. 070.28800)

Nécessite le banc HM 290



Les turbines à réaction et les turbines à surpression sont caractérisées par la transformation de l'énergie de pression en énergie cinétique dans le rotor.

L'appareil d'essai est placé sur l'unité d'alimentation HM 290.

En association avec l'unité d'alimentation, il est possible de réaliser des essais de base permettant d'étudier le comportement en service et de déterminer les grandeurs caractéristiques principales des turbines à réaction.

On peut observer en service le jet d'eau qui sort du rotor et qui entraîne la turbine selon le principe de la propulsion par réaction.

Ce qui permet de mieux comprendre le principe de fonctionnement et les lois générales qui le régissent (par exemple la quantité de mouvement).

Une simulation logicielle simplifiée montre la trajectoire d'une particule de fluide à travers la turbine.

Le HM 288 est composé du rotor, intégré dans un boîtier transparent, et un dispositif de charge qui se trouve en dehors du boîtier.

Spécialement développé par GUNT, le frein à courants de Foucault finement ajustable et sans usure assure une charge bien définie.

Le couple fourni par la turbine est déterminé par un capteur de charge électronique.

La vitesse est mesurée par un capteur de vitesse de rotation optique.

Les valeurs de mesure sont transmises à l'unité d'alimentation HM 290.

L'alimentation en eau et la mesure du débit sont assurées par l'unité d'alimentation HM 290.

Un régulateur de pression intégré au HM 290 permet d'enregistrer des caractéristiques à hauteur de chute constante.

Le logiciel GUNT du HM 290 présente tous les avantages offerts par la réalisation et l'évaluation d'essais assistés par ordinateur.

Contenu didactique / Essais

- principe de fonctionnement d'une pompe à réaction
- caractéristiques à une hauteur de chute constante:
 - rapport entre le couple et la vitesse de rotation
 - rendement en fonction de la vitesse de rotation
 - débit en fonction de la vitesse de rotation
 - puissance hydraulique et mécanique en fonction de la vitesse de rotation
- évaluation des valeurs de mesure et des caractéristiques en se basant sur la théorie

GSDE s.a.r.l.

181 Rue Franz Liszt - F 73000 CHAMBERY

Tel : [+330456428070](tel:+330456428070) | Fax : [+330456428071](tel:+330456428071)

www.gsde.fr



Date d'édition : 20.01.2026

Les grandes lignes

- Modèle illustratif d'une turbine à eau selon le principe de la propulsion par réaction
- Frein à courants de Foucault ajustable, sans usure, pour la charge de la turbine
- Logiciel GUNT pour l'acquisition des données, la visualisation et la commande
- Élément des machines à fluide GUNT-Labline

Les caractéristiques techniques

Turbine

- puissance: env. 60W à 8000min⁻¹
- diamètre du rotor: 50mm

Plages de mesure

- couple: 0...0,5Nm
- vitesse de rotation: 0...20000min⁻¹

Dimensions et poids

Lxlxh: 360x250x180mm

Poids: env. 5kg

Liste de livraison

- 1 appareil d'essai
- 1 documentation didactique

Accessoires disponibles et options

HM290 - Unité d'alimentation pour turbines

Produits alternatifs

- HM272 - Turbine à réaction
- HM287 - Essais sur une turbine axiale
- HM289 - Essais sur une turbine Pelton
- HM291 - Essais sur une turbine à action


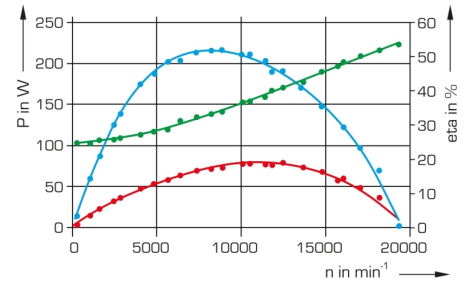
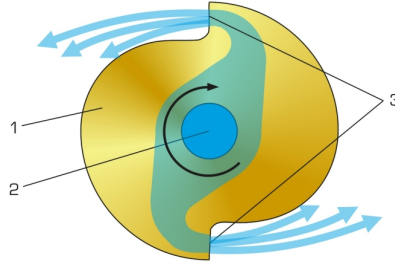
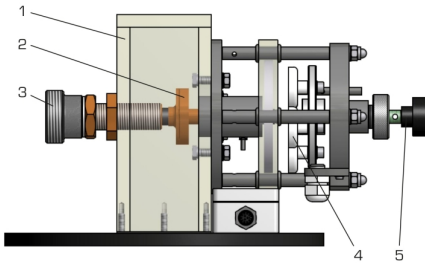
Catégories / Arborescence

Techniques > Mécanique des fluides > Appareils d'énergie de fluide hydrauliques > Turbines hydrauliques

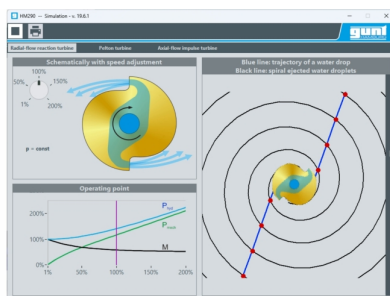
Techniques > Mécanique des fluides > Machines motrices > Turbines hydrauliques - diverses

Techniques > Energie Environnement > Hydraulique - Eolien > Énergie hydraulique

Date d'édition : 20.01.2026



Date d'édition : 20.01.2026



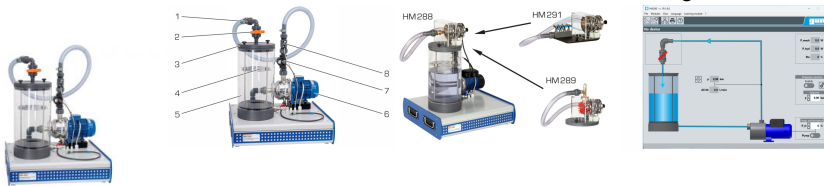
Date d'édition : 20.01.2026

Options

Ref : EWTGUHM290

HM 290 Unité d'alimentation pour turbines Pelton, à réaction, à action (Réf. 070.29000)

Nécessite le HM 289, ou HM 288 ou HM 291, Interface PC USB et logiciel inclus



L'unité d'alimentation HM 290 est requise pour l'alimentation de diverses turbines.

En plus, l'unité d'alimentation permet de réaliser des essais de base sur une pompe centrifuge.

Le HM 290 dispose d'un circuit d'eau fermé avec un réservoir d'eau et une pompe centrifuge à vitesse de rotation variable via un convertisseur de fréquence.

La turbine à analyser (HM 288, HM 289, HM 291) est placée sur le couvercle du réservoir et reliée à l'unité d'alimentation par un tuyau.

Le débit et la pression au niveau de la turbine sont ajustés par le biais de la vitesse de rotation de la pompe.

La hauteur de chute et la pression avant la turbine peuvent être maintenues constantes en utilisant un régulateur de pression. Une plaque d'amortissement dans le réservoir minimise l'entrée d'air dans l'eau de circulation.

La soupape de débrayement incluse dans le contenu de livraison permet de réaliser des essais simples sur la pompe.

La soupape de débrayement est placée sur le couvercle du réservoir à la place de la turbine.

L'unité d'alimentation est équipée de capteurs de mesure de la pression et de débit.

La technique de mesure basée sur un microprocesseur est bien protégée à l'intérieur du boîtier.

Les valeurs mesurées sont transmises vers un PC afin d'y être évaluées à l'aide d'un logiciel fourni.

La transmission des données au PC se fait par une interface USB.

L'association du logiciel GUNT et du microprocesseur présente tous les avantages offerts par la réalisation avec la commande et l'évaluation des essais assistées par ordinateur.

Les turbines disponibles sont une turbine à réaction (HM 288), une turbine Pelton (HM 289) et une turbine à action (HM 291).

Contenu didactique / Essais

- essais de base sur une pompe centrifuge



Date d'édition : 20.01.2026

Avec les turbines HM 288, HM 289 ou HM 291

- détermination des caractéristiques typiques des turbines
- courbes de puissance pour différentes vitesses de rotation des turbines
- détermination des rendements

Les grandes lignes

- Circuit d'eau fermé pour l'alimentation de turbines
- Logiciel GUNT pour l'acquisition des données, la visualisation et la commande
- Essais simples sur des pompes centrifuges
- Élément des machines à fluide GUNT-Labline

Les caractéristiques techniques

Pompe

- puissance absorbée: 670W
- débit de refoulement max.: 70L/min
- hauteur de refoulement max.: 35,4m

Réservoir d'eau: env. 15L

Plages de mesure

- débit: 3,9...50L/min
- pression: -1...5bar

Dimensions et poids

Lxlxh: 670x600x630mm

Poids: env. 37kg

Nécessaire au fonctionnement

230V, 50/60Hz

Liste de livraison

- 1 appareil d'essai
- 1 CD avec logiciel GUNT + câble USB
- 1 documentation didactique

Accessoires disponibles et options

WP300.09 - Chariot de laboratoire

HM288 - Essais sur une turbine à réaction

HM289 - Essais sur une turbine Pelton

HM291 - Essais sur une turbine à action

Produits alternatifs

HM365.32 - Unité d'alimentation pour turbines

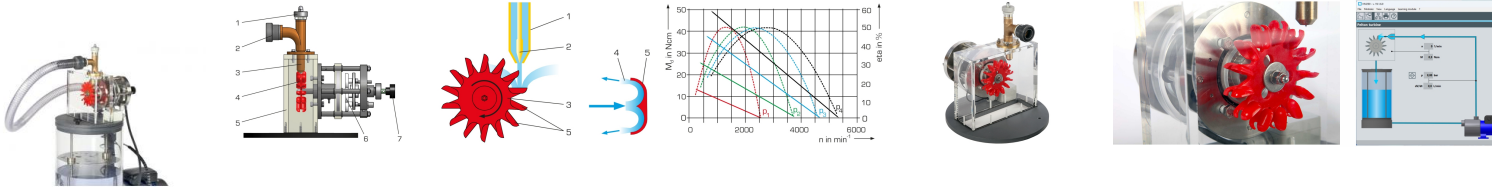
Produits alternatifs

Date d'édition : 20.01.2026

Ref : EWTGUHM289

HM 289 Essais sur une turbine Pelton (Réf. 070.28900)

Nécessite le banc HM 290



Les turbines Pelton font partie des turbines à action.
Elles sont entraînées par des buses à jet libre.
Leau est fortement accélérée dans les buses.
Cest la pression atmosphérique qui règne à la sortie des buses.

L'appareil d'essai est placé sur l'unité d'alimentation HM 290.

En association avec l'unité d'alimentation, il est possible de réaliser des essais de base permettant d'étudier le comportement en service et de déterminer les grandeurs caractéristiques principales des turbines Pelton.

Le jet d'eau est accéléré dans une buse et atteint tangentiellement la roue Pelton.
Le jet d'eau est dévié à pratiquement 180° dans les aubes situées à la périphérie de la roue Pelton.
L'impulsion du jet d'eau est transmise à la roue Pelton.
Une simulation logicielle simplifiée montre la trajectoire d'une particule de fluide à travers la turbine.

HM 289 est composé d'une roue Pelton et d'une tuyère à aiguille, intégrées dans un boîtier transparent.

L'ajustage de la tuyère à aiguille peut être modifié en service.

Un dispositif de charge se trouve en dehors du boîtier.

Spécialement développé par GUNT, le frein à courants de Foucault finement ajustable et sans usure assure une charge bien définie.

Le couple fourni par la turbine est déterminé par un capteur de charge électronique.

La vitesse de rotation est mesurée par un capteur de vitesse de rotation optique.

Les valeurs de mesure sont transmises à l'unité d'alimentation HM 290.

L'alimentation en eau et la mesure du débit sont assurées par l'unité d'alimentation HM 290.

Un régulateur de pression intégré au HM 290 permet d'enregistrer des caractéristiques de hauteur de chute constante.

Le logiciel GUNT du HM 290 présente tous les avantages offerts par la réalisation et l'évaluation d'essais assistés par ordinateur.

Contenu didactique / Essais

- principe de fonctionnement d'une turbine Pelton
- caractéristique à une hauteur de chute constante
 - rapport entre le couple et la vitesse de rotation
 - rendement en fonction de la vitesse de rotation
 - débit en fonction de la vitesse de rotation
 - puissance hydraulique et mécanique en fonction de la vitesse de rotation
- évaluation des valeurs de mesure et des caractéristiques en se basant sur la théorie
- comportement en charge partielle avec régulation par l'aiguille en comparaison avec une régulation par étranglement

Les grandes lignes

- Modèle illustratif d'une turbine à jet libre
- Frein à courants de Foucault ajustable, sans usure, pour la charge de la turbine

GSDE s.a.r.l.
181 Rue Franz Liszt - F 73000 CHAMBERY

Tel : [+330456428070](tel:+330456428070) | Fax : [+330456428071](tel:+330456428071)
www.gsde.fr

Date d'édition : 20.01.2026

- Logiciel GUNT pour l'acquisition des données, la visualisation et la commande
- Élément des machines à fluide GUNT-Labline

Les caractéristiques techniques

Turbine

- puissance: env. 70W à 2700 min^{-1}
- diamètre de la roue: 70mm

Plages de mesure

- couple: 0...0,5Nm
- vitesse de rotation: 0...9000 min^{-1}

Dimensions et poids

Lxlxh: 350x250x300mm

Poids: env. 5kg

Liste de livraison

- 1 appareil d'essai
- 1 documentation didactique

Accessoires disponibles et options

HM290 - Unité d'alimentation pour turbines

Produits alternatifs

HM150.19 - Principe de fonctionnement d'une turbine Pelton

HM287 - Essais sur une turbine axiale

HM288 - Essais sur une turbine à réaction

HM291 - Essais sur une turbine à action

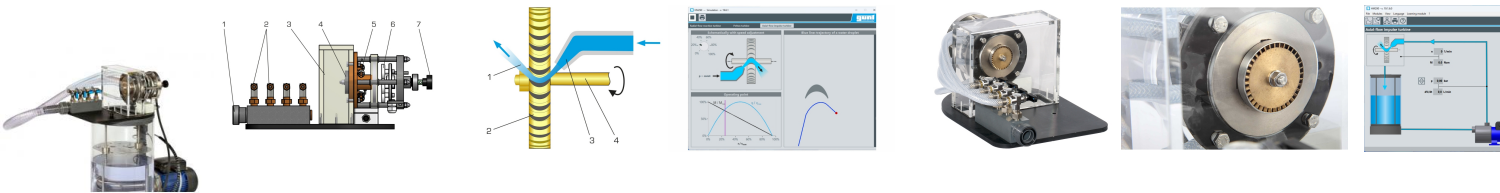
HM365.31 - Turbine Pelton et turbine Francis

HM450.01 - Turbine Pelton

Ref : EWTGUHM291

HM 291 Essais sur une turbine à action (Réf. 070.29100)

Nécessite le banc HM290



Les turbines à action travaillent selon le principe d'égalité de pression.
Les pressions statiques à l'entrée et à la sortie du rotor sont égales.

L'appareil d'essai est placé sur l'unité d'alimentation HM 290.

En association avec l'unité d'alimentation, il est possible de réaliser des essais de base permettant d'étudier le comportement en service et de déterminer les grandeurs caractéristiques principales des turbines à action.

Les jets d'eau qui sortent à vitesse élevée des quatre buses du distributeur, sont déviés dans le rotor et mettent ce dernier en mouvement.

On peut observer l'eau qui sort axialement du rotor.

Une simulation logicielle simplifiée montre la trajectoire d'une particule de fluide à travers la turbine.

GSDE s.a.r.l.

181 Rue Franz Liszt - F 73000 CHAMBERY

Tel : [+33 04 56 42 80 70](tel:+330456428070) | Fax : [+33 04 56 42 80 71](tel:+330456428071)

www.gsde.fr

Date d'édition : 20.01.2026

Le HM 291 est composé d'un rotor, intégrée dans un boîtier transparent, d'un distributeur avec quatre buses et d'un dispositif de charge en dehors du boîtier.

Le nombre de buses actives peut être ajusté par le biais des soupapes.

Spécialement développé par GUNT, le frein à courants de Foucault finement ajustable et sans usure assure une charge bien définie.

Le couple fourni par la turbine est déterminé par un capteur de charge électronique.

La vitesse de rotation est mesurée par un capteur de vitesse de rotation optique.

Les valeurs de mesure sont transmises à l'unité d'alimentation HM 290.

L'alimentation en eau et la mesure du débit sont assurées par l'unité d'alimentation HM 290.

Un régulateur de pression intégré au HM 290 permet d'enregistrer les caractéristiques à hauteur de chute constante.

Le logiciel GUNT du HM 290 présente tous les avantages offerts par la réalisation et l'évaluation de essais assistés par ordinateur.

Contenu didactique / Essais

- principe de fonctionnement d'une pompe à action
- caractéristique à une hauteur de chute constante
 - rapport entre le couple et la vitesse de rotation
 - rendement en fonction de la vitesse de rotation
 - débit en fonction de la vitesse de rotation
 - puissance hydraulique et mécanique en fonction de la vitesse de rotation
- évaluation des valeurs de mesure et des caractéristiques en se basant sur la théorie
- comportement en charge partielle avec régulation par le nombre de buses en comparaison avec une régulation par étranglement

Les grandes lignes

- Modèle illustratif d'une turbine axiale à action
- Frein à courants de Foucault ajustable, sans usure, pour la charge de la turbine
- Logiciel GUNT pour l'acquisition des données, la visualisation et la commande
- Élément des machines à fluide GUNT-Labline

Les caractéristiques techniques

Turbine

- puissance: env. 28W à 3600min⁻¹
- diamètre du rotor: 50mm

Plages de mesure

- couple: 0...0,5Nm
- vitesse de rotation: 0...9000min⁻¹

Dimensions et poids

Lxlxh: 420x320x180mm

Poids: env. 7kg

Liste de livraison

- 1 appareil d'essai
- 1 documentation didactique

Accessoires disponibles et options

HM290 - Unité d'alimentation pour turbines

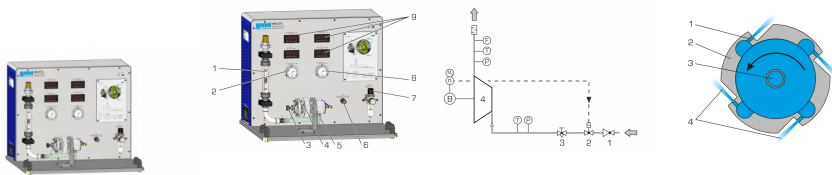
Produits alternatifs

Date d'édition : 20.01.2026

HM270 - Turbine à impulsion
HM287 - Essais sur une turbine axiale
HM288 - Essais sur une turbine à réaction
HM289 - Essais sur une turbine Pelton
HM405 - Installation d'essai de turbomachines axiales

Ref : EWTGUHM272

HM 272 Turbine à réaction radial à air comprimé (Réf. 070.27200)



Sur les turbines à réaction, la pression statique du milieu de travail est plus élevée devant que derrière le rotor. Sur les turbines exclusivement à réaction dont le degré de réaction est de un, la totalité de l'énergie de pression est convertie en énergie cinétique.

L'appareil d'essai à air comprimé permet de comprendre les analogies qui existent avec les turbines à vapeur ou hydrauliques.

Le HM 272 est une turbine exclusivement à réaction, à un étage, avec arbre horizontal.

Le rotor de la turbine a quatre buses de sortie et est intégré dans un boîtier transparent.

L'air comprimé s'écoule radialement à travers le rotor et est détendu et accéléré par les buses de sortie à la sortie.

Le jet d'air sortant entraîne le rotor de la turbine selon le principe de la propulsion par réaction.

Un à-courants de Foucault sert à charger la turbine.

Les pressions à l'entrée et à la sortie de la turbine sont affichées sur des manomètres.

Le couple de la turbine est déterminé par une mesure de la force au niveau du frein à courants de Foucault.

La vitesse de rotation est mesurée par un capteur de vitesse optique.

Le couple, la vitesse de rotation et les températures sont affichés numériquement.

Le débit d'air est mesuré avec un rotamètre et ajusté par une soupape.

Une électrovanne protège la turbine de toute survitesse.

Contenu didactique/essais

- se familiariser avec la construction et le fonctionnement d'une turbine à réaction
- détermination du couple, de la puissance et du rendement
- représentation graphique des caractéristiques du couple, de la puissance et du rendement

Les grandes lignes

- Comportement caractéristique d'une turbine à réaction traversée par un écoulement d'air
- Visualisation optimale de la zone de travail de la turbine
- Charge par frein à ruban

Les caractéristiques techniques

Turbine à réaction

- puissance max.: 20W à 19000min-1

Rotor

- diamètre: 55mm
- 4 buses de sortie, diamètre: 1,5mm

Plages de mesure

GSDE s.a.r.l.

181 Rue Franz Liszt - F 73000 CHAMBERY

Tel : [+330456428070](tel:+330456428070) | Fax : [+330456428071](tel:+330456428071)

www.gsde.fr

Date d'édition : 20.01.2026

- température: $-20 \div 1100^{\circ}\text{C}$
- vitesse de rotation: $0 \div 30000 \text{ min}^{-1}$
- couple: $0 \div 10 \text{ Ncm}$
- débit: $2 \div 16 \text{ m}^3/\text{h}$
- pression (entrée): $0 \div 2,5 \text{ bar}$
- pression (sortie): $0 \div 0,1 \text{ bar}$
- pression d'admission: $0 \div 10 \text{ bar}$

Dimensions et poids

Lxlxh: 850x605x700mm

Poids: env. 41kg

Nécessaire au fonctionnement

230V, 50Hz

Alimentation en air comprimé 6...10bar, max. 300L/min

Liste de livraison

- 1 appareil d'essai
- 1 flexible avec raccord de pression
- 1 documentation didactique

Accessoires disponibles et options

WP300.09 - Chariot de laboratoire

Produits alternatifs

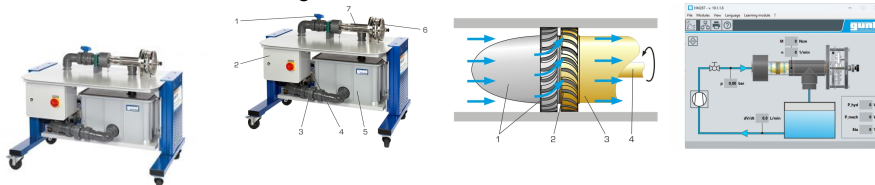
HM270 - Turbine à impulsion

HM288 - Essais sur une turbine à réaction

Ref : EWTGUHM287

HM 287 Essais sur une turbine axiale (Réf. 070.28700)

Avec interface PC USB et logiciel inclus



La turbine axiale travaille comme une turbine à réaction, comme on en trouve dans la construction de turbines au gaz et à vapeur.

L'eau traverse tout d'abord un stator où elle est déviée et accélérée.

L'eau entre ensuite en contact avec les aubes mobiles, y libère de l'énergie cinétique et de l'énergie de pression et met le rotor en mouvement.

La pression de l'eau diminue constamment de l'entrée jusqu'à la sortie.

L'appareil d'essai permet de réaliser des essais de base afin de prendre connaissance du comportement en service et des principales grandeurs caractéristiques des turbines axiales.

HM 287 dispose d'un circuit d'eau fermé avec une turbine axiale, une pompe centrifuge et un réservoir d'eau.

Le stator ainsi que le rotor de la turbine sont intégrés dans un boîtier transparent et peuvent être observés pendant le fonctionnement.

Un dispositif de charge se trouve en dehors du boîtier.

GSDE s.a.r.l.

181 Rue Franz Liszt - F 73000 CHAMBERY

Tel : [+330456428070](tel:+330456428070) | Fax : [+330456428071](tel:+330456428071)

www.gsde.fr

Date d'édition : 20.01.2026

Spécialement développé par GUNT, le frein à courants de Foucault finement réglable et sans usure assure une charge bien définie.

Le débit est ajusté par une vanne.

Le banc dessai est équipé d'un capteur de mesure de la pression (l'entrée de la turbine).

Le couple fourni par la turbine est déterminé par un capteur de charge électronique.

La vitesse de rotation est mesurée par un capteur de vitesse de rotation optique.

Le débit est déterminé au moyen d'un orifice de mesure avec mesure de la pression différentielle.

La technique de mesure basée sur un microprocesseur est bien protégée à l'intérieur du coffret de commande.

Les valeurs mesurées sont transmises vers un PC afin d'être évaluées à l'aide d'un logiciel fourni.

La transmission des données au PC se fait par une interface USB.

L'association du logiciel GUNT et du microprocesseur présente tous les avantages offerts par la réalisation avec la commande et l'évaluation des essais assistées par ordinateur.

L'observation des essais est possible sur le réseau local, sur un nombre illimité de postes de travail.

Contenu didactique / Essais

- principe de fonctionnement d'une turbine axiale
- détermination de la puissance
- détermination du rendement
- enregistrement de la caractéristique
- comparaison entre l'essai et le calcul

Les grandes lignes

- Modèle illustratif d'une turbine axiale
- Boîtier de la turbine transparent
- Frein à courants de Foucault réglable, sans usure, pour la charge de la turbine
- Logiciel GUNT pour l'acquisition des données, la visualisation et la commande
- Élément des machines à fluide GUNT-Labline

Les caractéristiques techniques

Turbine axiale

- puissance: env. 130W à 3500min⁻¹
- diamètre extérieur du rotor: 50mm
- longueur des aubes mobiles: 5mm

Pompe

- puissance absorbée: 1,02kW
- débit de refoulement max.: env. 375L/min
- hauteur de refoulement max.: 13,7m

Orifice de mesure

- diamètre: 44mm
- capteur de pression différentielle: 0...0,1bar

Plages de mesure

- débit: 500L/min
- pression (côté de l'entrée): 0...5bar
- couple: 0...2Nm

Dimensions et poids

Lxlxh: 1200x800x950mm

Poids: env. 135kg

Nécessaire au fonctionnement

230V, 50/60Hz

Liste de livraison

banc dessai, logiciel GUNT + câble USB, documentation didactique

GSDE s.a.r.l.

181 Rue Franz Liszt - F 73000 CHAMBERY

Tel : [+330456428070](tel:+330456428070) | Fax : [+330456428071](tel:+330456428071)

www.gsde.fr



Date d'édition : 20.01.2026

Produits alternatifs

HM270 - Turbine à impulsion

HM288 - Essais sur une turbine à réaction

HM289 - Essais sur une turbine Pelton

HM291 - Essais sur une turbine à action

HM405 - Installation d'essai de turbomachines axiales